



УПРАВЛЕНИЕ ФЕДЕРАЛЬНОЙ СЛУЖБЫ
ГОСУДАРСТВЕННОЙ СТАТИСТИКИ
ПО ТЮМЕНСКОЙ ОБЛАСТИ,
ХАНТЫ-МАНСИЙСКОМУ АВТОНОМНОМУ
ОКРУГУ – ЮГРЕ И ЯМАЛО-НЕНЕЦКОМУ
АВТОНОМНОМУ ОКРУГУ

ФИНАНСОВОЕ СОСТОЯНИЕ ОРГАНИЗАЦИЙ

январь – август 2024 года

Ямало-Ненецкий автономный округ

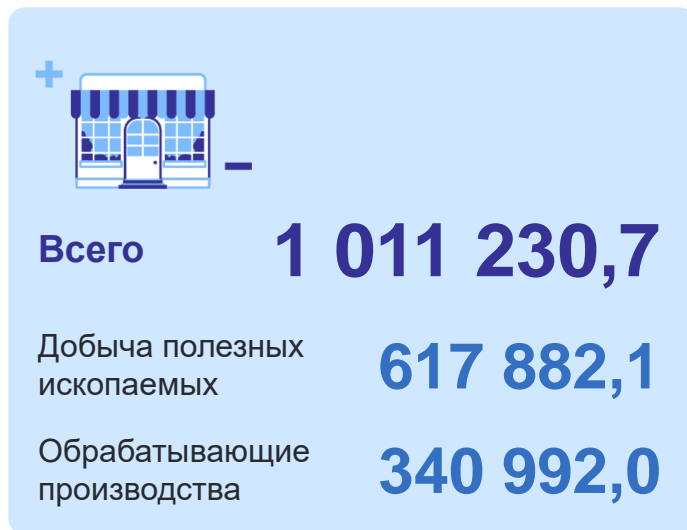
СОДЕРЖАНИЕ

Сальдированный финансовый результат организаций	3
Прибыль и убыток организаций	7
Доля прибыльных и убыточных организаций	9
Просроченная кредиторская и дебиторская задолженность	11

САЛЬДИРОВАННЫЙ ФИНАНСОВЫЙ РЕЗУЛЬТАТ ОРГАНИЗАЦИЙ

январь – август 2024 г., млн рублей

ТЮМЕНЬСТАТ



34 158,2



Деятельность финансовая и страховая

4 274,2



Обеспечение электрической энергией, газом и паром; кондиционирование воздуха

3 816,2




Транспортировка и хранение

3 102,6



Строительство

2 808,2



Деятельность административная и сопутствующие дополнительные услуги

прибыль + убыток = сальдированный финансовый результат

САЛЬДИРОВАННЫЙ ФИНАНСОВЫЙ РЕЗУЛЬТАТ ОРГАНИЗАЦИЙ

ТЮМЕНЬСТАТ

январь – август 2024 г., млн рублей



Добыча полезных
ископаемых

617 882,1



Добыча нефти и природного газа

630 292,4

62 579,6



Предоставление услуг
в области добычи полезных
ископаемых

50 788,4

645,9

● Прибыль ● Убыток

САЛЬДИРОВАННЫЙ ФИНАНСОВЫЙ РЕЗУЛЬТАТ ОРГАНИЗАЦИЙ

январь – август 2024 г., млн рублей

ТЮМЕНЬСТАТ



Обеспечение электрической энергией, газом и паром; кондиционирование воздуха

4 274,2



Производство, передача и распределение электроэнергии

830,3

16,0



Производство, передача и распределение пара и горячей воды; кондиционирование воздуха

3 387,3

—

● Прибыль ● Убыток

САЛЬДИРОВАННЫЙ ФИНАНСОВЫЙ РЕЗУЛЬТАТ ОРГАНИЗАЦИИ

январь – август 2024 г., млн рублей

ТЮМЕНЬСТАТ



Деятельность сухопутного
и трубопроводного транспорта

2 061,1

303,8



Складское хозяйство и вспомогательная
транспортная деятельность

2 602,2

1,7

● Прибыль ● Убыток

ПРИБЫЛЬ ОРГАНИЗАЦИЙ

январь – август 2024 г., млн рублей

ТЮМЕНЬСТАТ



Всего

1 077 531,5

Добыча полезных
ископаемых

681 107,6

Обрабатывающие
производства

342 114,4

34 168,8

Деятельность финансовая
и страховая

4 684,7

Транспортировка и хранение

4 301,5

Обеспечение электрической
энергией, газом и паром;
кондиционирование воздуха

3 753,9

Строительство

2 818,6

Деятельность административная
и сопутствующие
дополнительные услуги

УБЫТОК ОРГАНИЗАЦИЙ

январь – август 2024 г., млн рублей

ТЮМЕНЬСТАТ



Всего

66 300,8

Добыча полезных
ископаемых

63 225,5

Обрабатывающие
производства

1 122,4

868,5



Транспортировка и хранение

651,3



Строительство

145,6



Сельское, лесное хозяйство,
охота, рыболовство и
рыбоводство

112,2



Деятельность по операциям
с недвижимым имуществом

71,2



Водоснабжение; водоотведение,
организация сбора и утилизации
отходов, деятельность
по ликвидации загрязнений

ДОЛЯ ПРИБЫЛЬНЫХ ОРГАНИЗАЦИЙ

январь – август 2024 г., в %

ТЮМЕНЬСТАТ



ДОЛЯ УБЫТОЧНЫХ ОРГАНИЗАЦИЙ

январь – август 2024 г., в %

ТЮМЕНЬСТАТ



ПРОСРОЧЕННАЯ КРЕДИТОРСКАЯ ЗАДОЛЖЕННОСТЬ

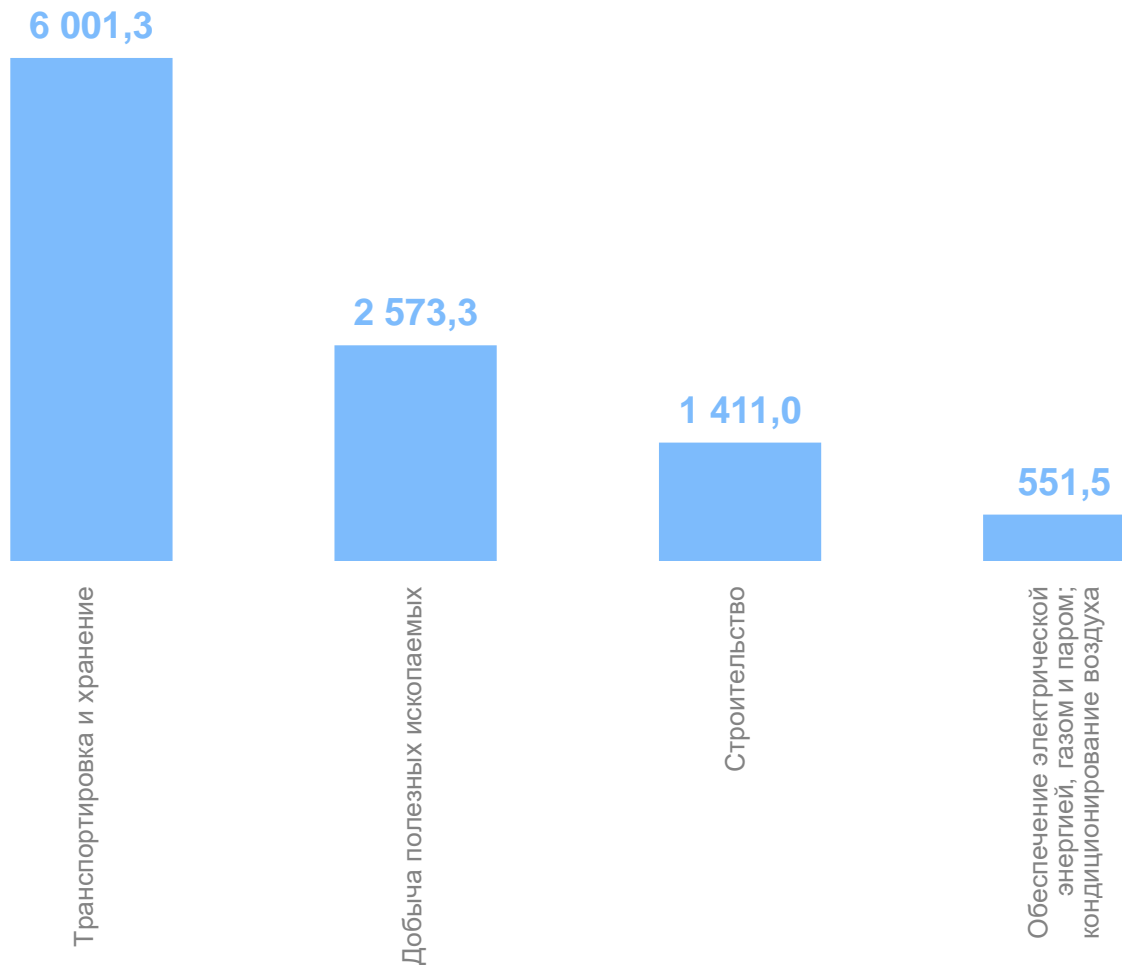
на конец августа 2024 г., млн рублей

ТЮМЕНЬСТАТ



Просроченная кредиторская задолженность

15 859,0



ПРОСРОЧЕННАЯ ДЕБИТОРСКАЯ ЗАДОЛЖЕННОСТЬ

на конец августа 2024 г., млн рублей

ТЮМЕНЬСТАТ



Просроченная дебиторская задолженность

144 115,7

112 701,5



Обрабатывающие производства

7 391,2




Добыча полезных ископаемых

5 833,1



Обеспечение электрической энергией, газом и паром; кондиционирование воздуха

4 603,0



Строительство